



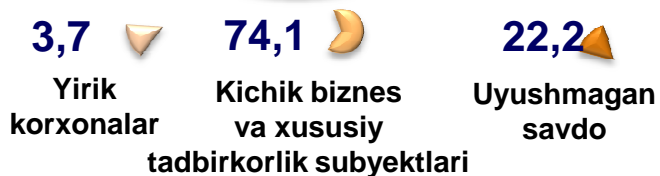
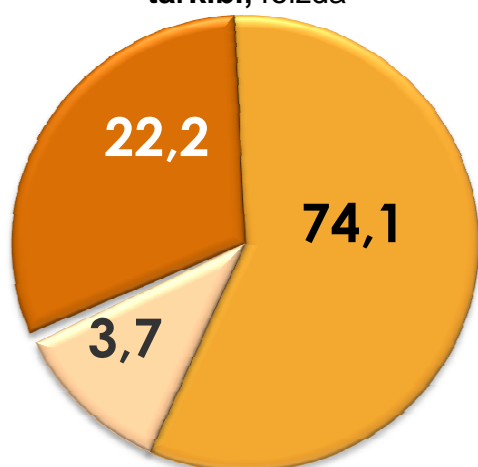
SURXONDARYO VILOYATI CHAKANA VA ULGURJI SAVDO TOVAR AYLANMASI

*2021- yil yanvar holatiga ko'ra
dastlabki ma'lumot*

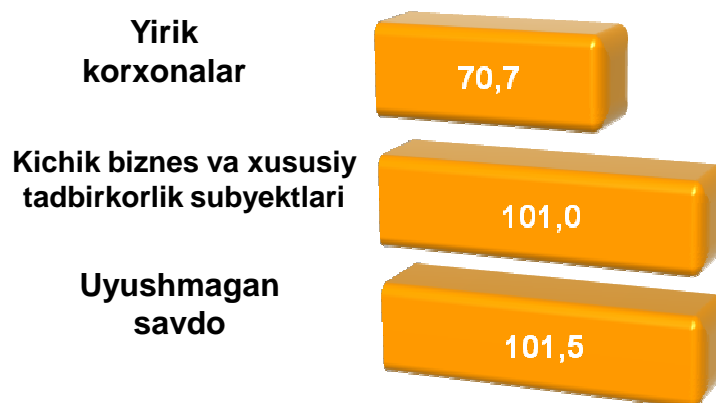


Viloyat bo'yicha 2021- yilning yanvar oylarida chakana savdo tovar aylanmasi **1 115,4** mlrd. so'mni tashkil etib, 2020- yilga nisbatan **0,5** % ga kamaydi. Shu jumladan, yirik korxonalar tovar aylanmasi **41,8** mlrd. so'mni (o'sish sur'ati **70,7** %), kichik biznes va xususiy tadbirkorlik subyektlarining tovar aylanmasi **825,6** mlrd. so'mni (o'sish sur'ati **101,0**), uyushmagan savdo tovar aylanmasi **248,0** mlrd. so'mni (o'sish sur'ati **101,5** tashkil etdi.

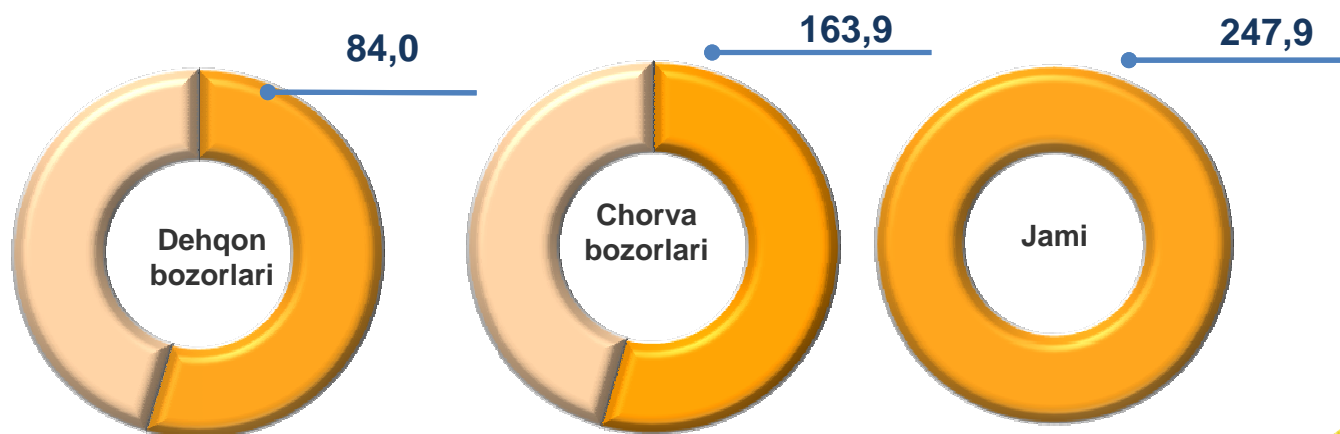
Chakana savdo aylanmasi tarkibi, foizda



O'sish sur'atlari, foizda



Uyushmagan savdo, mlrd. so'm



HUDUDLAR KESIMIDA CHAKANA SAVDO TOVAR AYLANMASI, mlrd. so'm

ENG YUQORI ULUSH

Denov
274,7

Viloyat chakana savdo tovar aylanmasida eng yuqori ulushni Denov tumani **24,6** % ulush bilan **274,7** mlrd. so'mni tashkil etdi.

Termiz sh.
187,6

Sho'rchi
105,0

Sherobod
62,5

Angor
56,0

Boysun
54,2

Muzrabot
53,5

Jarqo'rg'on
52,9

Sariosiyo
52,8

Qumqo'rg'on
49,2

Qiziriq
46,9

Uzun
42,8

Oltinsoy
41,7

Termiz
24,3

Bandixon
11,2


UMUMIY MA'LUMOT

2021- yilning yanvar oylarida chakana savdo tovar aylanmasi **1 115,4** mlrd. so'mni tashkil etib, 2020- yilga nisbatan **99,5** % ni tashkil etdi.

Viloyatimizning ba'zi hududlarida chakana savdo aylanmasi 2020- yilga nisbatan pasayish sur'atlari kuzatildi.

ENG QUIYI ULUSH

Viloyat chakana savdo tovar aylanmasida eng quyi ulushni Bandixon tumani **1,0** % ulush bilan **11,2** mlrd. so'mni tashkil etdi.



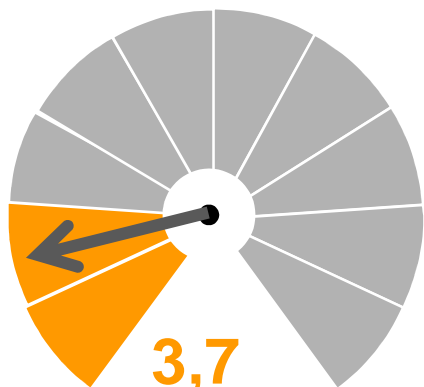
CHAKANA SAVDO AYLANMASIDA YIRIK KORXONALAR, KICHIK BIZNES VA XUSUSIY TADBIRKORLIK SUBYEKTLARINING HAJMI VA O'SISH SUR'ATLARI

	Jami, mlrd. so'm	2020- yilga nisbatan, foizda	Yirik korxonalar, mlrd. so'm	2020- yilga nisbatan, foizda	Kichik biznes va xususiy tadbirkorlik, mlrd. so'm	2020- yilga nisbatan, foizda
Surxondaryo viloyati	1115,4	99,5	41,8	70,7	1 073,6	101,2
Termiz shahri	187,6	92,1	14,1	45,8	173,5	100,3
<i>tumanlar:</i>						
Oltinsoy	41,7	98,4	1,3	79,6	40,4	99,2
Angor	56,0	101,7	1,0		55,0	99,8
Bandixon	11,2	2,9 m	0,3	19,1	10,9	4,5 m
Boysun	54,2	97,7	0,9	53,3	53,3	99,2
Muzrabot	53,5	100,0	0,6	83,6	52,9	100,2
Denov	274,7	103,8	9,6	159,4	265,1	102,5
Jarqo'rg'on	52,9	98,7	2,4	84,6	50,5	99,5
Qumqo'rg'on	49,3	98,4	1,2	79,1	48,1	99,0
Qiziriq	46,9	98,6	0,9	66,2	46,0	99,6
Sariosiyo	52,8	99,2	2,2	106,9	50,6	98,9
Termiz	24,3	91,3	1,5	42,3	22,8	98,8
Uzun	42,8	99,3	0,6	83,8	42,2	99,5
Sherobod	62,5	97,8	1,9	62,3	60,6	99,7
Sho'rchi	105,0	101,1	3,3	187,3	101,7	99,6

2020- yilga nisbatan barcha hududlarda chakana savdo aylanmasi o'sishi kuzatildi. Yuqori ko'rsatkichlar Bandixon tumani (**294,4 %**), Denov (**103,8 %**), Sho'rchi (**101,1 %**) va Muzrabot (**100,0 %**) viloyatlarida qayd etildi.



CHAKANA SAVDO TOVAR AYLANMASI TARKIBI



Chakana savdo tovar aylanmasi tarkibida yirik korxonalarning tovar aylanmasi hajmi, 2020- yilga nisbatan **29,3 %** ga kamaydi va **41,8 mlrd. so'mni** tashkil qildi. Bu esa umumiy savdo hajmining **3,7 %** ulushiga to'g'ri keladi.

Yirik korxonalar , foizda



Eng yuqori ulushga ega hududlar, foizda

Jarqo'rg'on 2,4
Tovar aylanmasi hajmi, mlrd. so'm

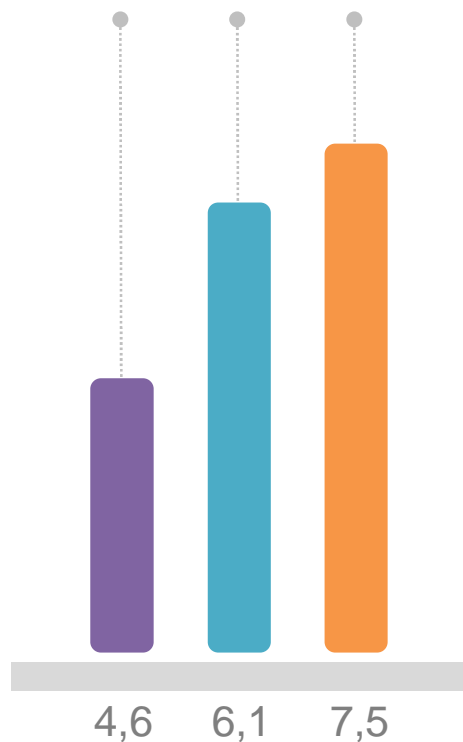
4,6

Termiz 1,5
Tovar aylanmasi hajmi, mlrd. so'm

6,1

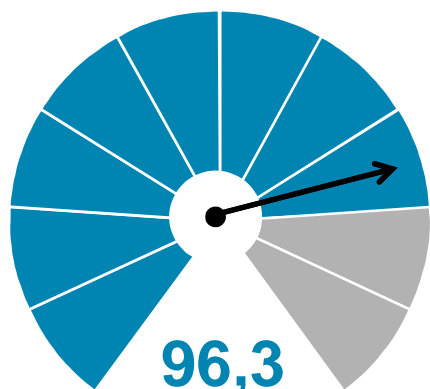
Termiz sh. 14,1
Tovar aylanmasi hajmi, mlrd. so'm

7,5





CHAKANA SAVDO TOVAR AYLANMASI TARKIBI



Kichik biznes va xususiy tadbirkorlik subyektlari, foizda

Kichik biznes va xususiy tadbirkorlik subyektlarining chakana savdo tovar aylanmasi hajmi statistik hisob-kitoblarga ko'ra, **1 073,6** mlrd. so'mni tashkil etib, 2020- yilning tegishli davriga nisbatan **1,2 %** ga oshdi. Viloyat miqyosida ushbu sektorning jami chakana savdo tovar aylanmasidagi ulushi **96,3 %** ni tashkil etdi.



Kichik biznes va xususiy tadbirkorlik subyektlarining chakana savdo tovar aylanmasi yuqori ulushga ega hududlar, foizda

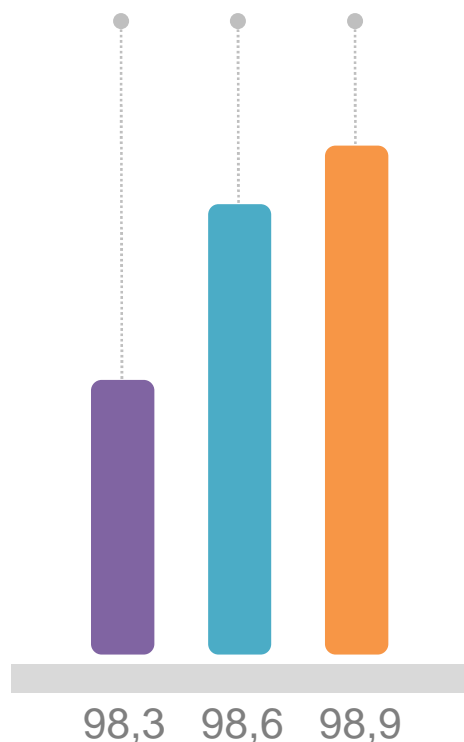
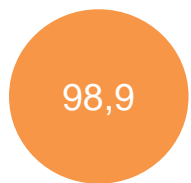
Boysun 53,3
Tovar aylanmasi hajmi, mlrd. so'm



Uzun 42,2
Tovar aylanmasi hajmi, mlrd. so'm



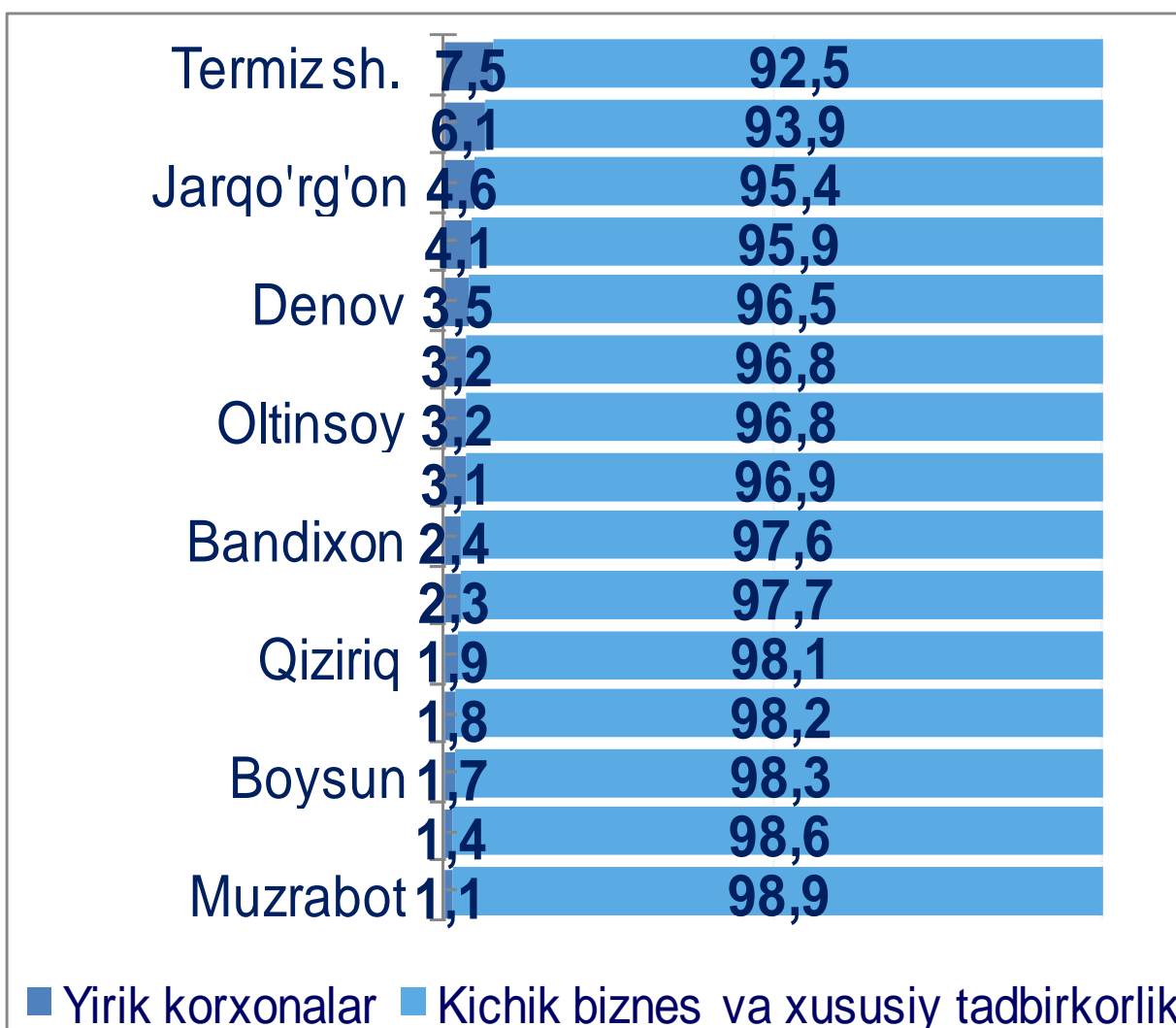
Muzrabot 52.9
Tovar aylanmasi hajmi, mlrd. so'm





CHAKANA SAVDO AYLANMASIDA YIRIK KORXONALAR, KICHIK BIZNES VA XUSUSIY TADBIRKORLIK SUBYEKTLARINING HUDUDLAR KESIMIDA ULUSHI, foizda


Tahliliy natijalarga ko'ra, chakana savdo tovar aylanmasida kichik biznes va xususiy tadbirkorlik subyektlarining ulushi bo'yicha Muzrabot (98,9 %), Uzun (98,6 %), Boysun (98,3 %), Angor (98,2 %), Qiziriq (98,1 %) tumanlari yetakchilik qilmoqda. Chakana tovar aylanmasi tarkibida yirik korxonalarining ulushi 3,7 % ni tashkil etib, eng katta ulush Termiz shahrida (7,5 %), Termiz (6,1 %), Jarqo'rg'on (4,6 %) va Sariosiyo (4,1 %) tumanlarida kuzatildi.



AHOLI JON BOSHIGA NISBATAN CHAKANA SAVDO TOVAR AYLANMASI HAJMI VA O'SISH SUR'ATLARI

2021- yilning yanvar oylari holatiga ko'ra o'rtacha aholi jon boshiga chakana savdo tovar aylanmasi **420,1** ming so'mni (2020- yilning mos davriga nisbatan **2,5 %** ga ortdi) tashkil etdi.

Ushbu ko'rsatkichni hududlar kesimida solishtirilganda eng yuqorisi Termiz shahri (**1 037,8** ming so'm), Denov (**711,0** ming so'm) va Sho'rchi (**501,5** ming so'm) tumanlari hissasiga to'g'ri keldi.

	Hajm, ming so'm	2020- yilga nisbatan, foizda
Surxondaryo viloyati	420,1	97,5
Termiz shahri	1 037,8	91,0
<i>tumanlar:</i>		
Oltinsoy	235,4	96,8
Angor	422,2	100,1
Bandixon	149,0	2,9 m
Boysun	467,7	96,4
Muzrabot	376,7	98,5
Denov	711,0	102,2
Jarqo'rg'on	241,9	97,2
Qumqo'rg'on	209,7	96,7
Qiziriq	410,8	96,7
Sariosiyo	251,2	97,8
Termiz	313,5	89,2
Uzun	248,8	97,8
Sherobod	321,8	96,2
Sho'rchi	501,5	99,4

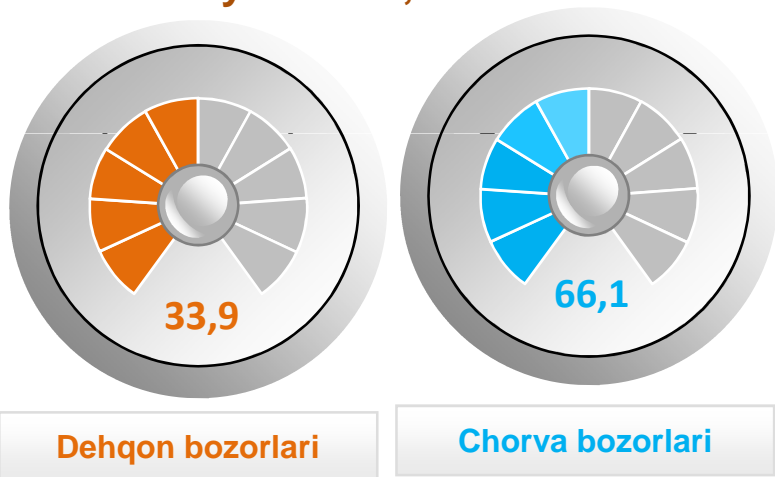




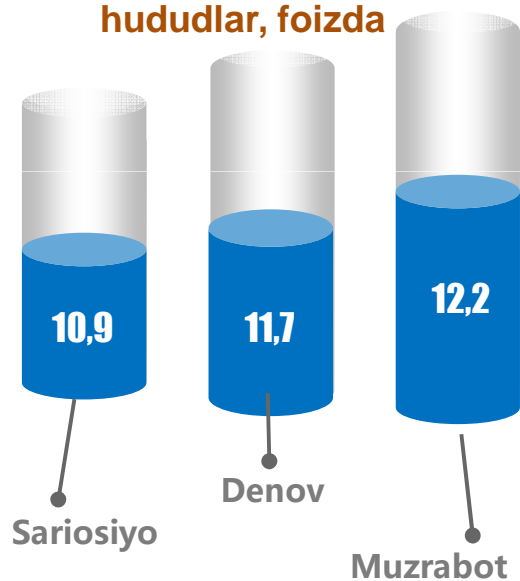
UYUSHMAGAN SAVDO TOVAR AYLANMASI

Viloyat bo'yicha 2020- yilning yanvar oylarida uyushmagan savdo tovar aylanmasi **247,9** mlrd. so'mni tashkil etib, 2020- yilga nisbatan **1,5 %** ga oshdi. Shu jumladan, 1-bozor va 1-bozor (chorva) (oylik) kuzatuvlari ma'lumotlariga asosan, dehqon bozorlarida savdo faoliyati bilan shug'ullanuvchi jismoniy shaxslarning uy xo'jaliklarida yetishtirgan mahsulotlarini sotish hajmi **84,0** mlrd. so'mni (o'zgarish sur'ati **0,3 %**), chorva mollari va parrandalar sotuvchi jismoniy shaxslarning savdo aylanmasi hajmi **163,9** mlrd. so'mni (o'zgarish sur'ati **2,1 %**) tashkil etdi.

Uyushmagan savdo tovar aylanmasi, foizda



Uyushmagan savdo tovar aylanmasida ulushi katta hududlar, foizda



Tovar aylanmasi ulushi va hajmi

Uyushmagan savdo

247,9 mlrd. so'm, 100 %

Dehqon bozorlari

84,0 mlrd. so'm, 33,9 %

Chorva bozorlari

163,9 mlrd. so'm, 66,1%



UYUSHMAGAN SAVDO AYLANMASIDA DEHQON* VA CHORVA (PARRANDA) BOZORLARINING SAVDO AYLANMASI HAJMI VA O'SISH SUR'ATLARI

2021- yilning yanvar oylarida dehqon va chorva (parranda) bozorlarida, uy xo'jaligida yetishtirilgan qishloq xo'jaligi mahsulotlari, parrandalar va chorva mollari savdosi bilan shug'ullanuvchi jismoniy shaxslar tanlanma kuzatuv, dastlabki ma'lumotlarga ko'ra, jismoniy shaxslar tomonidan amalga oshirilgan savdo aylanmasi hajmi dehqon bozorlarida **84,0** mlrd. so'mni, chorva (parranda) bozorlarida **163,9** mlrd. so'mni tashkil etdi.

* Xo'jalik yurituvchi subyektlar va yakka tartibdagi tadbirkorlar (YTT)ni qo'shmagan holatda

* Jismoniy shaxslar (dehqonlar)ning uy xo'jaligida o'z kuchlari bilan yetishtirgan qishloq xo'jaligi mahsulotlari, chorva (parranda) mollari

	Jami, mlrd. so'm	2020- yilga nisbatan, foizda	Dehqon bozorlari, mlrd. so'm	2020- yilga nisbatan, foizda	Chorva (parranda) bozorlari, mlrd. so'm	2020- yilga nisbatan, foizda
Surxondaryo viloyati	247,9	101,5	84,0	100,3	163,9	102,1
Termiz shahri	11,7	98,2	11,7	99,7		
<i>tumanlar:</i>						
Oltinsoy	14,0	97,6	4,0	97,7	10,0	97,1
Angor	17,0	97,7	7,3	98,4	9,7	97,3
Bandixon	8,5	-	1,3		7,2	
Boysun	20,9	97,4	6,7	99,2	14,2	96,2
Muzrabot	30,3	99,6	7,3	98,4	23,0	99,8
Denov	29,0	98,0	10,3	99,0	18,7	97,5
Jarqo'rg'on	9,8	98,0	4,3	97,1	5,5	97,1
Qumqo'rg'on	19,3	98,2	8,8	99,4	10,5	97,6
Qiziriq	14,0	97,6	1,9	95,4	12,1	97,9
Sariosiyo	27,1	98,0	4,6	98,9	22,5	97,7
Termiz	8,8	97,3	0,4	90,3	8,4	97,8
Uzun	8,8	98,0	5,0	98,2	3,8	97,9
Sherobod	9,0	97,8	5,6	99,2	3,4	96,7
Sho'rchi	19,7	97,8	4,8	98,6	14,9	97,4

UYUSHMAGAN SAVDO TOVAR AYLANMASI: DEHQON BOZORLARI

2021- yilning yanvar oylarida respublikaning barcha hududlarida joylashgan dehqon bozorlarida qishloq xo'jaligi mahsulotlarini sotuvchi jismoniy shaxslarning tanlanma kuzatuvini o'tkazildi. Kuzatuv natijalariga ko'ra savdo aylanmasi hajmi **84,0** mlrd. so'mni tashkil etdi. Bunda asosiy yirik hajm yangi uzilgan qishloq xo'jaligi mahsulotlari savdosiga (**30,3** mlrd. so'm) to'g'ri keldi.



1,2
mlrd. so'm

Tuzlamalar



30,3
mlrd. so'm

**Yangi uzilgan qishloq
xo'jaligi mahsulotlari**



2.4
mlrd. so'm

**Quritilgan qishloq
xo'jaligi mahsulotlari**
(yong'oq, bodom, pista va
boshqalarni qo'shgan holda)



12.1
mlrd. so'm

Tovuq go'shti



14,5
mlrd. so'm

**Non va non
mahsulotlari**



2,1
mlrd. so'm

Tuxum



12,0
mlrd. so'm

Don mahsulotlari (mosh,
loviya, no'xat, guruch va
boshqalar)



1,0
mlrd. so'm

Ziravorlar

3,9
mlrd. so'm

**Sut va sut
mahsulotlari**



0,6
mlrd. so'm

**Gullar, o'simlik va nihol
ko'chatlari** (manzarali va
qishloq xo'jaligi)



3,9
mlrd. so'm



**Chorva mollari va parrandalar
uchun har xil yem-xashaklar**

UYUSHMAGAN SAVDO TOVAR AYLANMASI: CHORVA (PARRANDA) BOZORLARI, mlrd. so'm

2021- yilning yanvar oylarida respublikaning barcha hududlarida joylashgan chorva (parranda) bozorlarida parrandalar va chorva mollari sotuvchi jismoniy shaxslar tanlanma kuzatuvini o'tkazildi. Kuzatuv natijalariga ko'ra savdo aylanmasi hajmi **163,9** mlrd. so'mni tashkil etdi. Bunda har xil yoshdagi qora mollar savdosi **117,2** mlrd. so'mni, qo'y va echkilar **42,4** mlrd. so'mni, otlar **3,1** mlrd. so'mni, parrandalar **1,2** mlrd. so'mni tashkil etdi.





UMUMIY OVQATLANISH KORXONALARI SAVDO AYLANMASIDA YIRIK KORXONALAR, KICHIK BIZNES VA XUSUSIY TADBIRKORLIK SUBYEKTLARINING HAJMI VA O'SISH SUR'ATLARI

2021- yilning yanvar oylarida chakana savdo tovar aylanmasi tarkibida ovqatlanish tashkilotlarining savdo aylanmasi **1,8 %** ni tashkil etib, **19,9** mlrd. so'mga yetdi va 2020- yilga nisbatan **2,5 %** ga oshdi. Bunda jami savdo aylanmasining **91,9 %** ulushi kichik biznes va xususiy tadbirkorlik subyektlari hissasiga to'g'ri kelmoqda.

	Jami, mlrd. so'm	2020- yilga nisbatan, foizda	Yirik korxonalar, mlrd. so'm	2020- yilga nisbatan, foizda	Kichik biznes va xususiy tadbirkorlik, mlrd. so'm	2020- yilga nisbatan, foizda
Surxondaryo viloyati	19,9	102,5	1,6	109,0	18,3	90,6
Termiz shahri	6,9	100,7	-	-	6,9	100,7
<i>tumanlar:</i>						
Oltinsoy	0,4	103,0	-	-	0,4	103,0
Angor	0,8	102,1	-	-	0,8	102,1
Bandixon	-	-	-	-	-	-
Boysun	0,5	104,0	-	-	0,5	104,0
Muzrabot	0,5	106,5	-	-	0,5	106,5
Denov	3,6	102,2	-	-	3,6	102,2
Jarqo'rg'on	0,6	100,5	-	-	0,6	100,5
Qumqo'rg'on	0,5	101,3	-	-	0,5	101,3
Qiziriq	0,4	100,3	-	-	0,4	100,3
Sariosiyo	2,1	112,7	1,6	117,6	0,5	99,0
Termiz	1,2	96,2	-	-	1,2	96,2
Uzun	0,4	102,1	-	-	0,4	102,1
Sherobod	1,1	101,5	-	-	1,1	101,5
Sho'rchi	0,9	101,1	-	-	0,9	101,1

MULKCHILIK SHAKLI BO'YICHA UMUMIY OVQATLANISH KORXONALARI SAVDO AYLANMASI

2020- yil

2021- yil yanvar



2020- yilning mos davri bilan solishtirilganda davlat mulki bo'lgan umumiy ovqatlanish korxonalarining jami tovar aylanmasidagi ulushi **1,8 %** ni tashkil etgan.

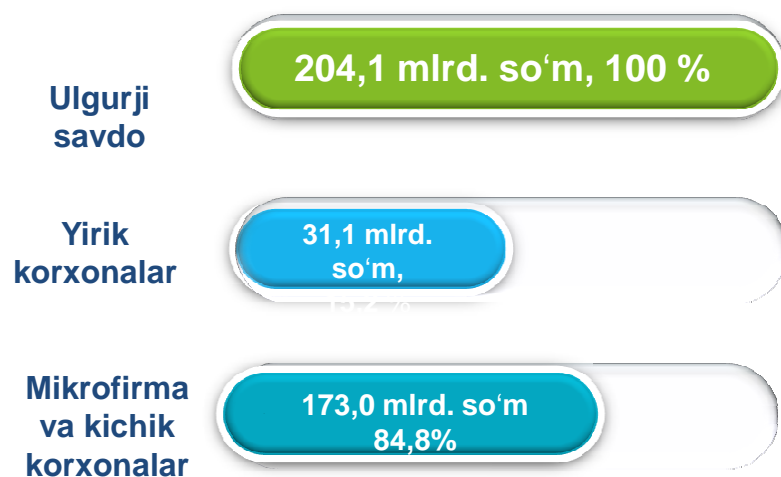
Umumiy ovqatlanish korxonalarini savdo aylanmasi **19,9 mlrd. so'm** (o'zgarish sur'ati **102,5 %**) va mulkchilik shakllari bo'yicha **19,9 mlrd. so'm** nodavlat mulkka (**99,9 %**) hamda **0,01 mlrd. so'm** (**0,1 %**) davlat mulkiga to'g'ri keldi

	Jami, mln. so'm	Ulushi, Foizda	Nodavlat mulk, mln. so'm	Ulushi, foizda	Davlat mulki, mln. so'm	Ulushi, foizda
Surxondaryo viloyati	19 911,5	100,0	19 900,0	99,9	11,5	0,1
Termiz shahri	6 852,4	34,4	6 840,9	99,8	11,5	0,2
<i>tumanlar:</i>						
Oltinsoy	440,2	2,2	440,2	100,0	-	-
Angor	814,4	4,1	814,4	100,0	-	-
Bandixon	45,5	0,2	45,5	100,0	-	-
Boysun	490,7	2,5	490,7	100,0	-	-
Muzrabot	445,6	2,2	445,6	100,0	-	-
Denov	3 602,8	18,1	3 602,8	100,0	-	-
Jarqo'rg'on	590,2	3,0	590,2	100,0	-	-
Qumqo'rg'on	534,2	2,7	534,2	100,0	-	-
Qiziriq	443,2	2,2	443,2	100,0	-	-
Sariosiyo	2 089,4	10,5	2 089,4	100,0	-	-
Termiz	1 166,9	5,9	1 166,9	100,0	-	-
Uzun	443,5	2,2	443,5	100,0	-	-
Sherobod	1 049,9	5,3	1 049,9	100,0	-	-
Sho'rchi	902,6	4,5	902,6	100,0	-	-

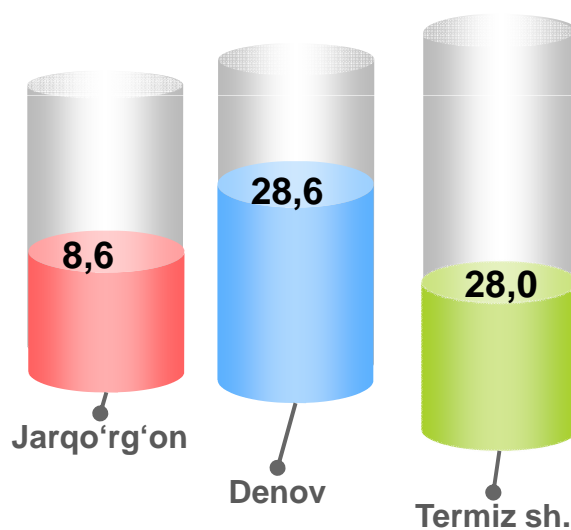
ULGURJI SAVDO TOVAR AYLANMASI

Viloyat bo'yicha 2021- yilning yanvar oylarida ulgurji savdo tovar aylanmasi **204,1 mlrd. so'mni** tashkil etib, 2020- yilning mos davriga nisbatan **0,6 %** ga o'sdi. Shu jumladan, yirik korxonalarining savdo tovar aylanmasi **31,1 mlrd. so'mni (16,9 % ga kamayish)** tashkil etdi.

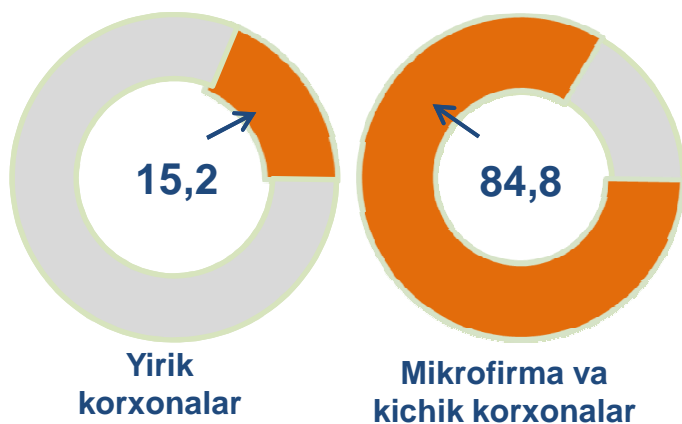
Savdo aylanmasi hajmi va ulushi



Eng yuqori ulushga ega hududlar, % da



Ulgurji savdo tovar aylanmasi, foizda





ULGURJI SAVDO AYLANMASIDA YIRIK KORXONALAR VA KICHIK BIZNES SUBYEKTLARINING HAJMI VA O'SISH SUR'ATLARI

Ulgurji savdo tovar aylanmasida yuqori o'sish sur'atlariga ega yirik korxonalar Boysun tumanida (511,0 %) va Sariosiyo (211,8 %) tumanlarida kuzatildi.

	Jami, mlrd. so'm	2020- yilga nisbatan, foizda	Yirik korxonalar, mlrd. so'm	2020- yilga nisbatan, foizda	Mikrofirma va kichik korxonalar, mlrd. so'm	2020- yilga nisbatan , foizda
Surxondaryo viloyati	204,1	100,6	31,1	83,1	173,0	104,6
Termiz shahri	57,2	101,3	13,6	97,6	43,6	102,6
<i>tumanlar:</i>						
Oltinsoy	5,5	96,0	1,9	86,9	3,6	101,7
Angor	8,3	101,5	-	7,4	8,3	102,4
Bandixon	0,8	103,7	-	-	0,8	102,8
Boysun	2,4	108,2	0,1	5,1 m	2,3	102,7
Muzrabot	3,3	64,4	2,3	55,5	1,0	101,9
Denov	57,6	109,3	6,6	97,5	51,0	111,0
Jarqo'rg'on	17,6	100,3	3,7	94,5	13,9	102,0
Qumqo'rg'on	6,5	85,8	2,5	68,6	4,0	101,4
Qiziriq	3,4	100,7	-	12,1	3,4	102,0
Sariosiyo	14,3	102,3	0,2	2,1 m	14,1	101,4
Termiz	15,2	98,6	-	-	15,2	101,7
Uzun	2,6	81,9	-	1,1	2,6	101,3
Sherobod	4,7	101,7	0,1	82,8	4,6	102,1
Sho'rchi	4,7	78,5	0,1	4,1	4,6	101,9